



SISTEM INFORMASI APLIKASI PENDIDIKAN

Tutorial Penggunaan Sistem

SIAP PPDB Online

Jenjang SMP

Tahun 2020

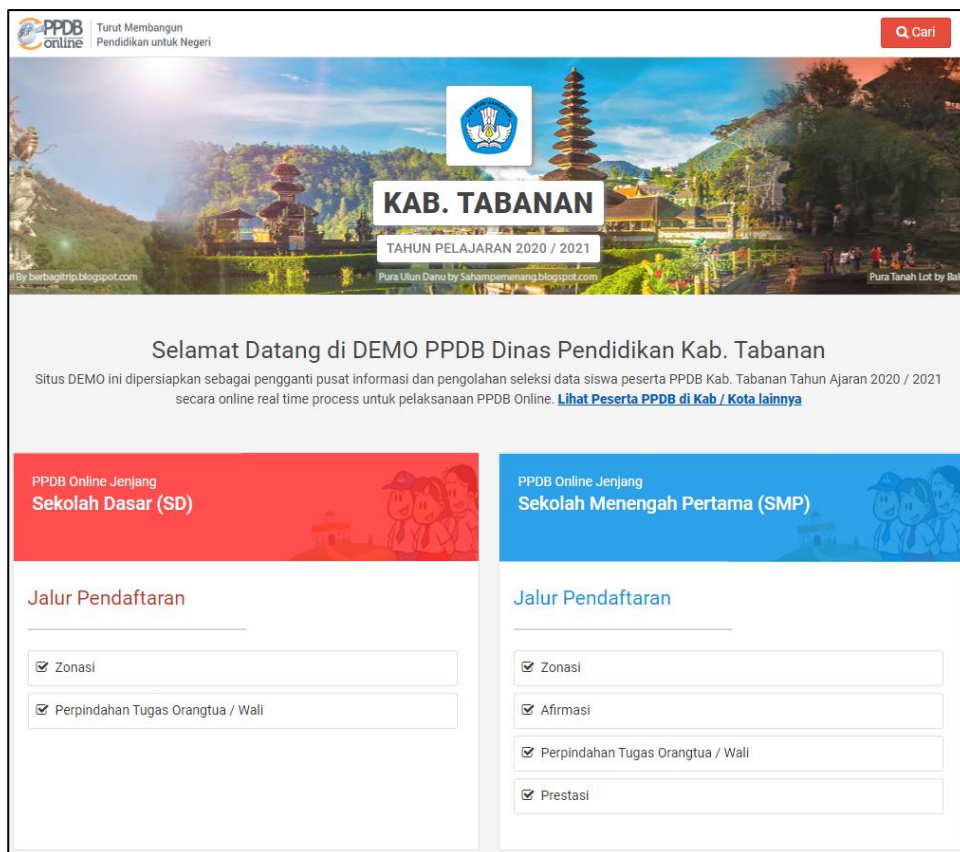
KABUPATEN TABANAN

PT. TELEKOMUNIKASI INDONESIA

Copyright ©2016. All rights reserved.

Panduan Penggunaan Situs Publik (Jenjang SMP)

- 1.1. Tata cara membuat ajuan pendaftaran (sebagai calon peserta didik) di situs publik.
 - a. Akses ke halaman situs publik Kab. Tabanan pada <https://tabanan.siap-ppdb.com>



The screenshot shows the homepage of the PPDB Online website for Kab. Tabanan. The header includes the PPDB online logo and the slogan "Turut Membangun Pendidikan untuk Negeri". The main banner features the Kab. Tabanan logo and the text "KAB. TABANAN" and "TAHUN PELAJARAN 2020 / 2021". Below the banner, there is a welcome message: "Selamat Datang di DEMO PPDB Dinas Pendidikan Kab. Tabanan". The page is divided into two main sections: "PPDB Online Jenjang Sekolah Dasar (SD)" on the left and "PPDB Online Jenjang Sekolah Menengah Pertama (SMP)" on the right. Each section has a "Jalur Pendaftaran" (Registration Path) section with several checkboxes: "Zonasi", "Perpindahan Tugas Orangtua / Wali", "Afirmasi", and "Prestasi".

- b. Pilih **Jenjang Sekolah** yang akan di daftar. Kemudian pilih salah satu jalur dari beberapa jalur yang ada (**Jalur Zonasi; Jalur Afirmasi; Jalur Prestasi; dan Jalur Perpindahan**).
- c. Pilih menu **Daftar**. Kemudian Inputkan NISN calon siswa. Tentukan data sekolah asal calon siswa.



The screenshot shows the same website as above, but with the navigation menu expanded. The "Daftar" button is highlighted, and a dropdown menu is visible below it. The navigation menu includes: Beranda, Aturan, Jadwal, Lokasi, Alur, Pagu, Daftar, Seleksi, Statistik, and Daftar Ulang. The "Daftar" button is currently selected, and the page content shows "Pendaftaran Zonasi" with the text: "Berikut informasi mengenai pendaftaran PPDB SMP Zonasi di Dinas Pendidikan Kab. Tabanan periode 2020 / 2021."

- d. Pilih **Sekolah Asal** (Untuk pilihan luar kabupaten harus input data sekolah asal); Jenis lulusan; Tahun lulus; dan Lanjutkan dengan inputkan kode keamanan. Kemudian klik Lanjutkan.

Nomor Induk Siswa Nasional (NISN) *

Sekolah Asal *

Dalam Kabupaten
 Luar Kabupaten

Provinsi Sekolah *

Kota / Kabupaten Sekolah *

Jenis Lulusan *

Tahun Lulus *

Kode Keamanan *

8 8 1 3 □

Petunjuk Pengisian :
 Lengkapi formulir disamping sesuai dengan data anda.

+ Nomor Induk Siswa Nasional (NISN)
 merupakan Nomor Induk Siswa Nasional (NISN) Anda 11 digit terakhir tanpa tanda (-).

+ Sekolah Asal
 ditentukan oleh lokasi Sekolah tempat siswa lulus dilihat dari wilayah peserta PPDB.

- e. Bagi pendaftar yang asal sekolah dari luar kabupaten harus input data secara manual. Apabila pendaftar dari dalam kabupaten tidak perlu input data karena suda otomatis terisi.

✎ Pendaftaran Online

1
No. Peserta

2
Info Peserta

3
Unggah Berkas

4
Pilih Sekolah

5
Cek Ulang

6
Selesai

Data Asal Sekolah

Nama Sekolah *

Biodata Siswa

Nama Lengkap *

Tempat Lahir *

Jenis Kelamin *

Laki-laki Perempuan

Tanggal Lahir *

- f. Pada bagian alamat siswa, inputkan alamat lengkapnya, seperti nama jalan dan seterusnya. Usahakan inputkan secara lengkap. Termasuk pilih kecamatan, kelurahan, dan banjar. Jika sudah, inputkan titik koordinat pada bagian pencarian, bisa juga dengan inputkan nama alamatnya langsung. Kemudian klik **Cari lokasi**.

Alamat Siswa *

Jalan Taruma Negara

Provinsi * Bali

Kota / Kabupaten * Kab. Tabanan

Kecamatan * Tabanan

Kelurahan / Desa * Dajan Peken

Banjar / Dusun * Jl. Taruma Negara Seputaran Utara Puda Dalem

Jalan Taruma Negara Tabanan Kab. Tabanan

Cari Lokasi

- g. Inputkan data tambahannya dan klik **Lanjutkan**.

Data Tambahan

Keterangan Wilayah Dalam Kabupaten

Nomor Ponsel Orang Tua/Wali * 081916227667

Nomor Kartu Keluarga (KK) / Nomor Surat Keterangan Domisili * 1234567890098765

Tanggal Kartu Keluarga / Tanggal Surat Keterangan Domisili * 2 Juni 2020







Nilai Rapor

| PERIODE | B. INDONESIA | MTK | IPA |
|------------|--------------|-----|-----|
| Semester 1 | 85 | 82 | 87 |
| Semester 2 | 87 | 98 | 88 |
| Semester 3 | 87 | 84 | 81 |
| Semester 4 | 81 | 81 | 82 |
| Semester 5 | 82 | 82 | 82 |

batal , sebelumnya atau **Lanjutkan**

- h. Unggah dokumen kebutuhan sesuai dengan ketentuan. Catatan bahwa dokumen yang dapat diunggah adalah file (.jpeg/.jpg/.png dan pdf) dengan masing-masing setiap file maksimal 1024kb / 1 Mb; **Klik Lanjutkan.**

Unggah Berkas Anda (Format gambar/foto jpg, jpeg, png dan pdf)

| | | |
|---|---|---|
| <p>Foto Kartu Keluarga (KK) / Surat Keterangan Domisili Asli (Maksimal ukuran 1 MB)*</p>  | <p>Foto Akte Kelahiran / Surat Keterangan Lahir Asli (Maksimal ukuran 1 MB)*</p>  | <p>Foto Ijazah/SKHUS/SKL (Surat Keterangan Lulus) Asli (Maksimal ukuran 1 MB)*</p>  |
| <p>Foto Keterangan Hasil Belajar yang Memuat AKumulasi Nilai Raport Asli (Maksimal ukuran 1 MB)*</p>  | <p>Foto Surat Pernyataan Wali tentang Keabsahan Dokumen (Maksimal ukuran 1 MB)*</p>  | <p>Foto Dokumen Hasil Assesment Psikiater/Rekomendasi Guru (*Wajib Unggah Bagi Siswa Disabilitas) (Maksimal ukuran 1 MB)</p>  |

batal , sebelumnya atau [Lanjutkan](#)

- i. Pilih sekolah sebagaimana ketentuan.

1 2 3 4 5 6

No. Peserta Info Peserta Unggah Berkas **Pilih Sekolah** Cek Ulang Selesai

[+ Pilih / Tambah Sekolah](#)

Informasi! Anda dapat memilih maksimal 3 Pilihan Sekolah/Peminatan/Kompetensi

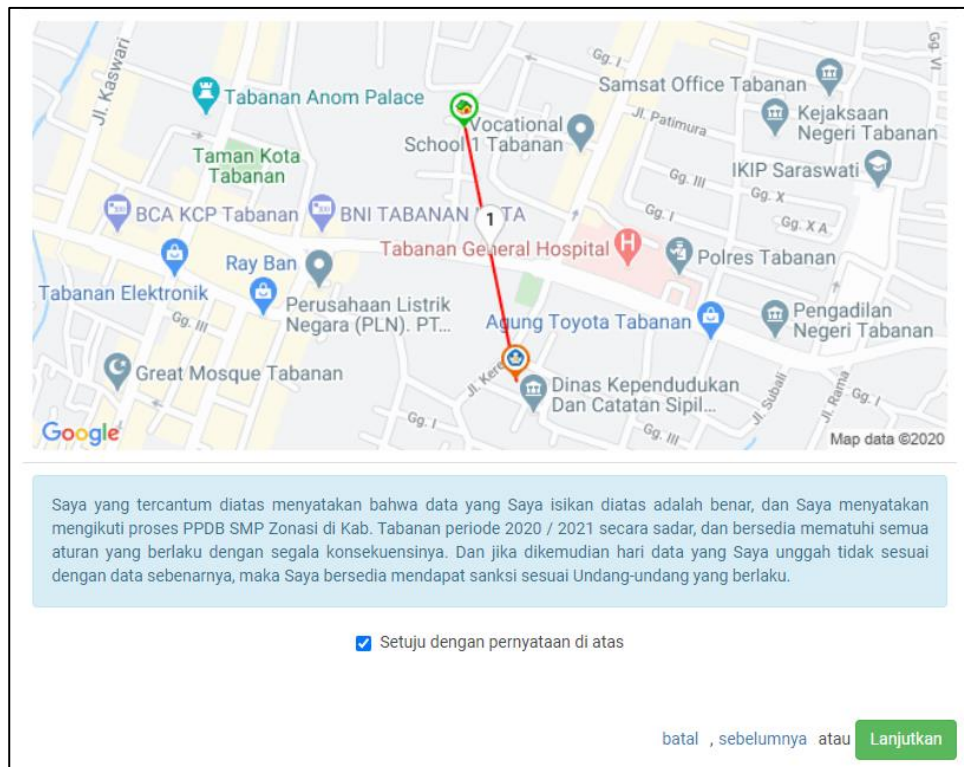
Cari... [Cari!](#)

SMPN 2 TABANAN
 JL. ARJUNA NO.11 TABANAN
 Radius 424 meter

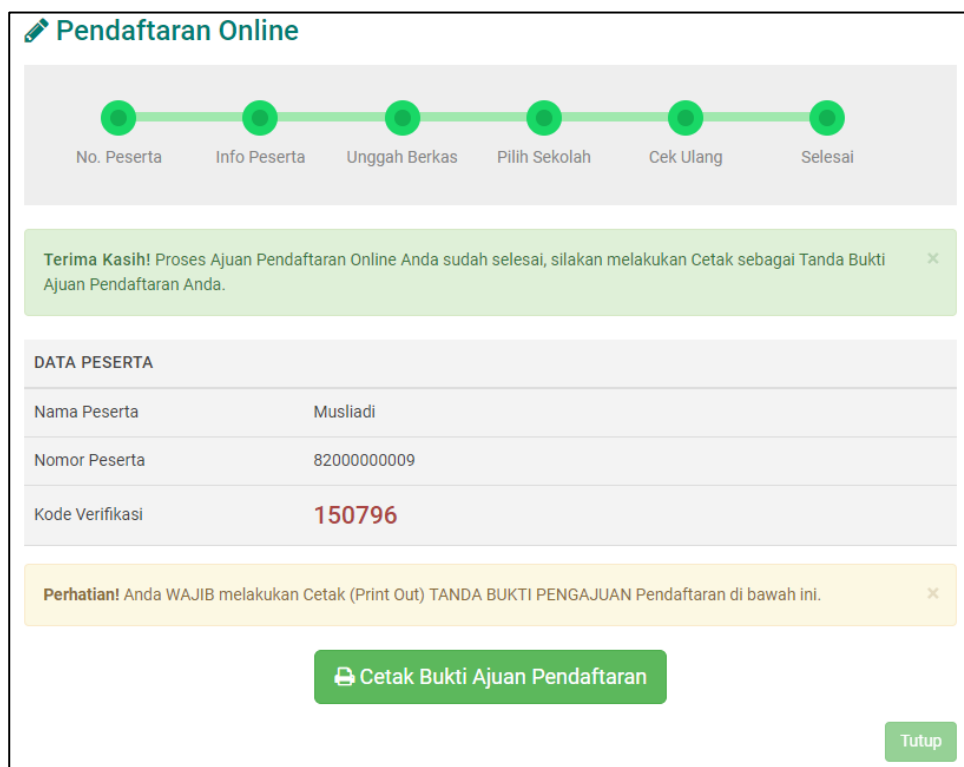
1 dari 1 Sekolah [Hal 1 dari 1](#)

batal , sebelumnya atau [Lanjutkan](#)

- j. Cek semua data yang telah dimasukkan, termasuk lampiran berkasnya dapat dilakukan preview. Klik setuju jika memang semua data sudah sesuai. Dan klik **Lanjutkan**.

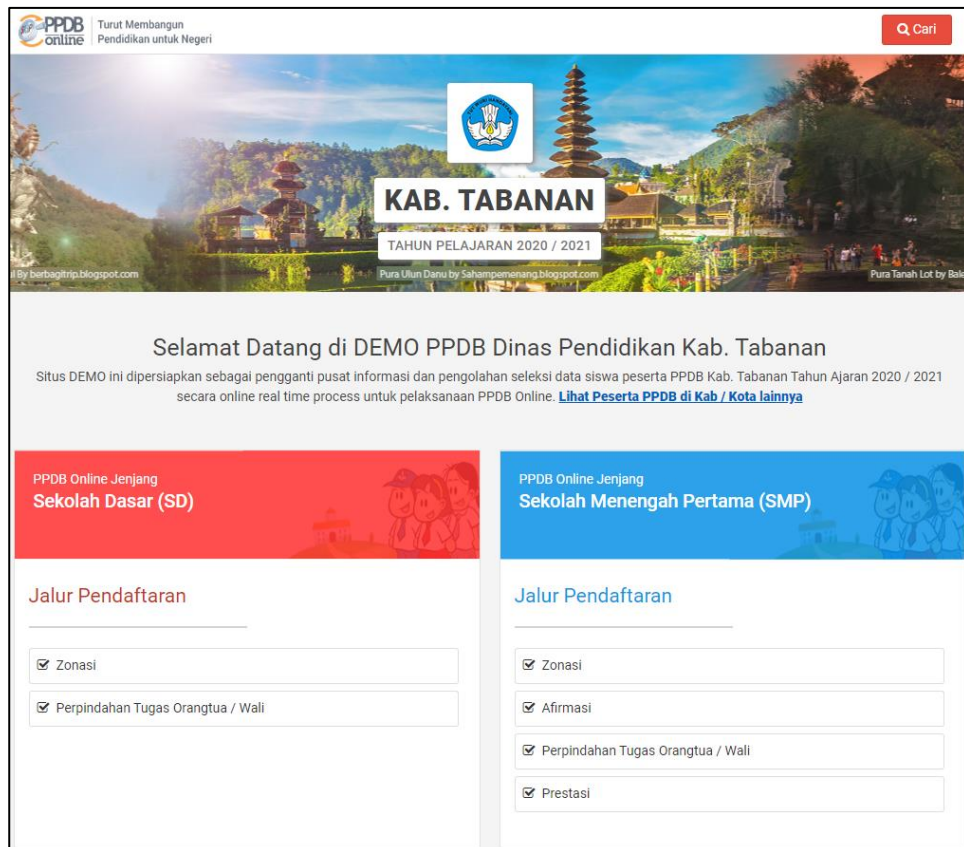


- k. Akan muncul nomor peserta dan kode verifikasi. Simpan atau cetak bukti ajuan pendaftaran tersebut. Bukti ajuan pendaftaran tersebut sebagai bukti bahwa telah melakukan ajuan pendaftaran.

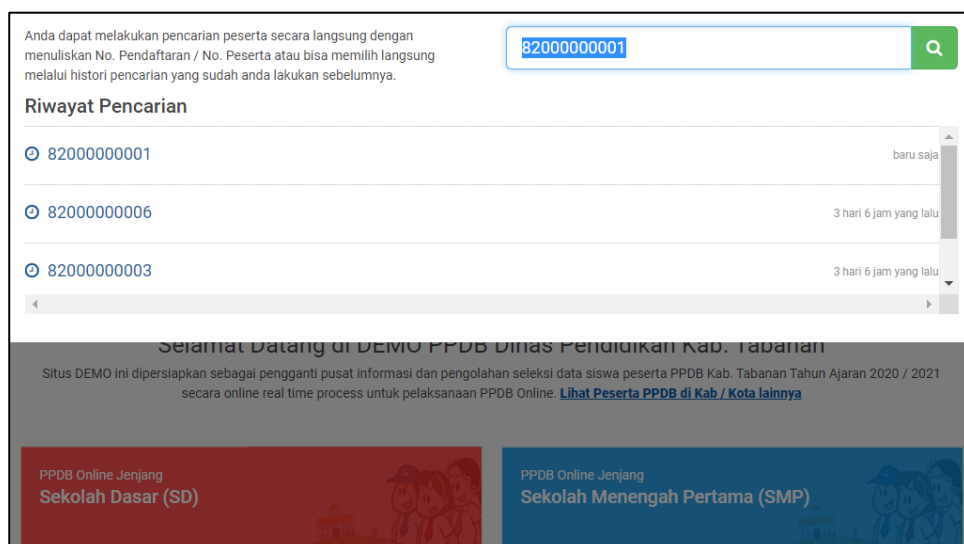


1.2. Tata Cara siswa memeriksa status dokumen unggahnya (Diterima atau Ditolak) di situs publik.

a. Akses situs ppdb online Kab. Tabanan pada <https://tabanan.siap-ppdb.com>



b. Klik tombol Cari pada pojok kanan atas kemudin masukkan NISN / No. Pendaftaran calon peserta didik yang dipakai untuk ajuan pendaftaran. Kemudian Enter. Scroll down maka akan muncul status dokumennya (terverifikasi/ditolak) dengan alasan.



Kab. Tabanan > SMP > Zonasi > Detail Siswa Pendaftar

Beranda Aturan Jadwal Lokasi Alur Pagu **Daftar** Seleksi Statistik Daftar Ulang

Data Siswa Pendaftar
Halaman ini berisi informasi siswa yang mengikuti PPDB SMP di periode 2020 / 2021.

DATA AJUAN - 8 JUNI 2020 PK. 09:44:57 WITA

| | |
|-----------------------------------|-------------------------------------|
| Nomor Peserta | 82000000001 |
| Nomor Induk Siswa Nasional (NISN) | 19170020063 |
| Nama Siswa | Siarizky Cahyaharta Septawan |
| Jenis Kelamin | Laki-laki |
| Tempat, Tanggal Lahir | Mataram, ** * * * * * |
| Alamat | Kec. Tabanan, Kab. Tabanan, Bali |
| Jalur | Zonasi |
| Jenjang | Sekolah Menengah Pertama |
| Waktu Ajuan | 8 Juni 2020 pk. 09:44:57 WITA |
| Status | Ditolak |
| Keterangan | Data unghang tidak lengkap |

- c. Bagi siswa yang statusnya di setujui. Maka langsung bisa dilakukan pengecekan hasil seleksi sementara. Dengan pilih menu Seleksi dan pilih sekolahnya. Kemudian cara siswa yang bersangkutan.

Kab. Tabanan > SMP > Zonasi > Hasil Seleksi

Beranda Aturan Jadwal Lokasi Alur Pagu **Daftar** **Seleksi** Statistik Daftar Ulang

Hasil Seleksi Zonasi
Halaman ini berisi hasil seleksi Penerimaan Peserta Didik Baru SMP Zonasi di Dinas Pendidikan Kab. Tabanan periode 2020 / 2021.

SMPN 1 BATURITI
NEGERI - 50103422

Hasil Seleksi

Status data : Sementara Wilayah seleksi : Kab. Tabanan
 Hasil s/d tanggal : 8 Jun 2020 13:15 WITA Tanggal seleksi : 29 Jun 2019 - 1 Jul 2025

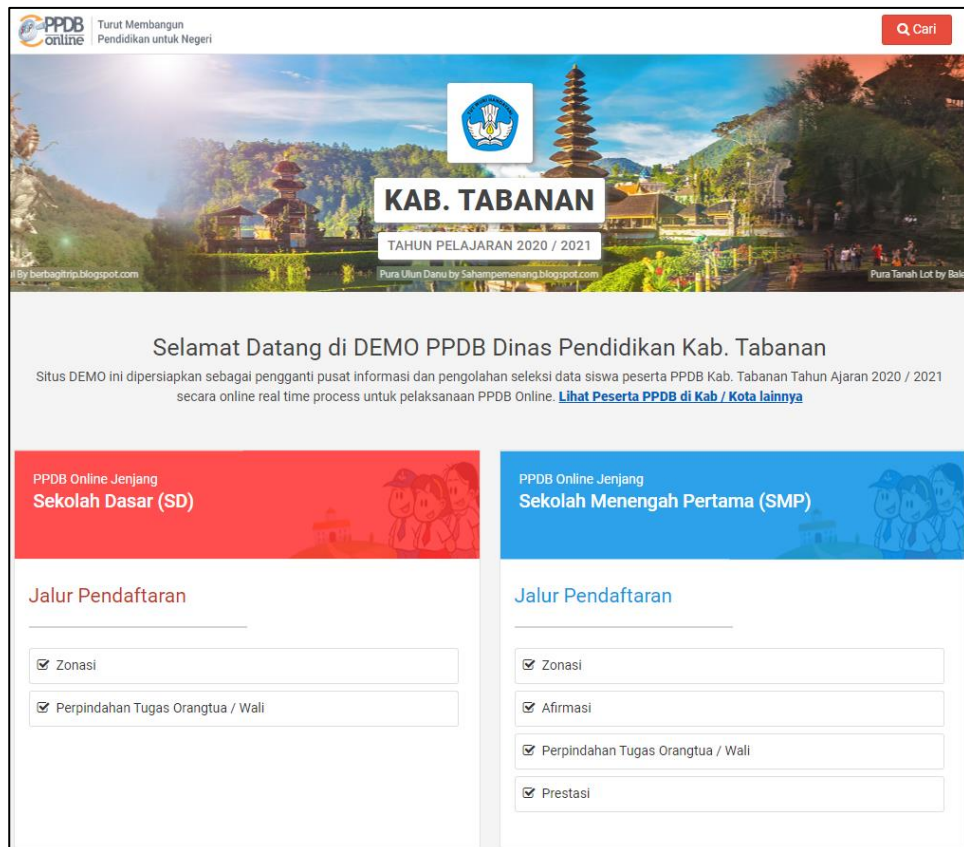
| NO URUT | NO DAFTAR | NAMA | JARAK TEMPAT TINGGAL KE SEKOLAH TUJUAN |
|---------|----------------|------------------------------|--|
| 1 | 37110250040001 | AFRIANDA CAHYAPRATAMA | 23792 Meter |

Terdapat 1 Siswa

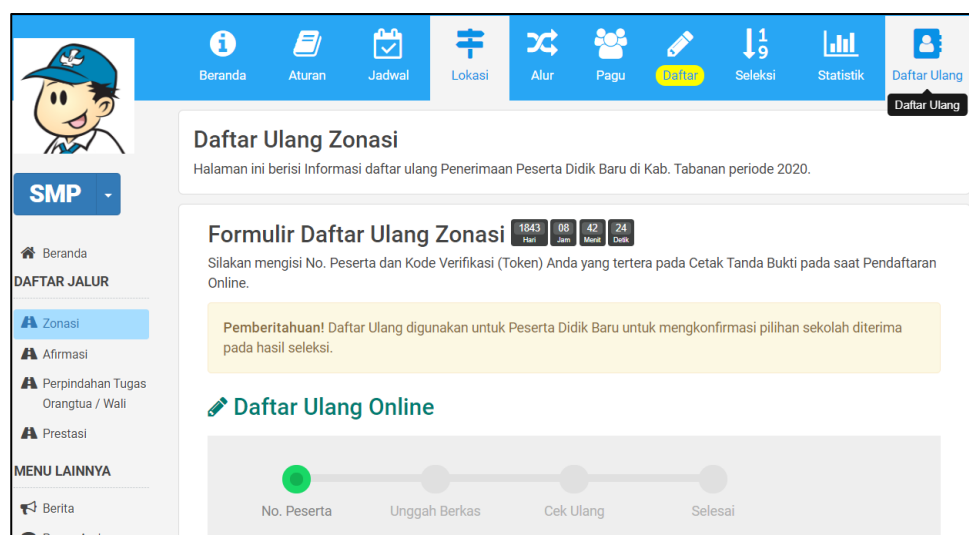
Keterangan :
 Surat Keterangan Domisili
 Siswa Disabilitas

1.3. Tata cara membuat ajuan Daftar Ulang (sebagai calon peserta didik yang sudah diterima pada pilihan sekolah) melalui situs publik.

- a. Akses halaman situs publik Kab. Tabanan pada <https://tabanan.siap-ppdb.com>



- b. Pilih **Jenjang Sekolah** SD atau SMP. Kemudian pilih salah satu jalur dari beberapa jalur yang ada (**Jalur Zonasi; Jalur Afirmasi; Jalur Prestasi; dan Jalur Perpindahan**).
- c. Pilih menu **Daftar Ulang**. Kemudian Inputkan No. Peserta dan Kode Verifikasi pendaftar yang didapat dari Bukti Pendaftaran saat melakukan pendaftaran diawal.



- d. Siswa memasukan **No. Peserta** dan **Kode Verifikasi** yang didapat dari Bukti Pendaftaran saat melakukan pendaftaran diawal.

| | | | | |
|---|-----------------|---|---------------------------|--|
|  Penerimaan Peserta Didik Baru Online Wilayah Kab. Tabanan - Bali Dinas Pendidikan Kab. Tabanan | | Dokumen ini resmi dikeluarkan oleh Dinas Pendidikan KAB. TABANAN melalui https://tabanan.demo.siap-ppdb.com | | |
| TANDA BUKTI PENGAJUAN PENDAFTARAN PENERIMAAN PESERTA DIDIK BARU Tahun Pelajaran 2020/2021 | | | Lembar 1 dari 2 | |
| Info Pengajuan Pendaftaran | | | | |
| Nomor Peserta | Kode Verifikasi | Lokasi Pengajuan | Jalur | Waktu |
| 8200000027 | 300570 | 180.249.115.208 | Zonasi | 14 Juni 2020 pk. 15:10:57 WITA WITA |

Daftar Ulang Online

● No. Peserta
● Unggah Berkas
● Cek Ulang
● Selesai

Nomor Peserta *

Kode Verifikasi (Token)*

Kode Keamanan *

0
9
4
9
↺

0949

Petunjuk Pengisian :
 Lengkapi formulir disamping sesuai dengan data Anda.

+ Nomor Peserta
 Untuk siswa luar daerah atau lulusan tahun lalu menggunakan Nomor Peserta yang diperoleh dari proses pendataan (pra pendaftaran)

+ Kode Verifikasi (Token)
 Kode Verifikasi (Token) didapat ketika melakukan pendaftaran, cek kembali Cetak Bukti Pendaftaran Online Anda

Lanjutkan

- e. Siswa diminta untuk melakukan unggah berkas Surat Pernyataan Daftar Ulang, Lalu klik **Lanjutkan**.

Daftar Ulang Online

● No. Peserta
● Unggah Berkas
● Cek Ulang
● Selesai

Unggah Berkas Anda

📎 Pilih atau Drag File

Foto Surat Pernyataan Daftar Ulang Asli (Maksimal ukuran 1 MB)*

batal , sebelumnya atau Lanjutkan

- f. Siswa memeriksa Kembali data yang ada untuk dilakukan preview. Klik setuju jika memang semua data sudah sesuai. Dan klik **Lanjutkan**.

| INFO SELEKSI | |
|-----------------|------------------------------|
| Nomor Daftar | 37110200000008 |
| Jenjang | SMP |
| Jalur | Jalur Zonasi |
| Tahap | 1 |
| Waktu update | 14 Juni 2020 pkl. 15:01 WITA |
| Lokasi Diterima | SMPN 1 BATURITI |

Saya yang tercantum diatas menyatakan bahwa data yang tertera diatas adalah benar, dan saya mengajukan **Daftar Ulang** pada proses PPDB SMP Zonasi di Kab. Tabanan periode 2020 / 2021 secara sadar, dan bersedia mematuhi semua aturan yang berlaku dengan segala konsekuensinya.

Setuju dengan pernyataan di atas

batal , sebelumnya atau **Lanjutkan**

- g. Akan muncul nomor peserta dan nomer pendaftaran siswa peserta. Simpan atau cetak bukti Lapor Diri (Daftar ulang) tersebut. Bukti ajuan Lapor Diri tersebut sebagai bukti bahwa telah melakukan pengajuan Daftar Ulang.

Daftar Ulang Online



Terima Kasih! Anda telah berhasil mengajukan Daftar Ulang secara Online dengan keterangan sebagai berikut: ✕

| DATA PESERTA | |
|-------------------|-----------------------|
| Nama Peserta | AFRIANDA CAHYAPRATAMA |
| Nomor Peserta | 8200000027 |
| Nomor Pendaftaran | 37110200000008 |

Perhatian! Anda WAJIB melakukan Cetak (Print Out) TANDA BUKTI PENGAJUAN DAFTAR ULANG di bawah ini. ✕

 **Cetak Bukti Lapor Diri**

Tutup